



Men - Singles - Results



Pos.	Name	COUNTRY	Game 1	Game 2	Game 3	Game 4	Game 5	Game 6	Total	Average
1	BASAK Onder	TUR	215	248	249	267	196	227	1402	233,67
2	LINDEMANN Kevin	GER	222	235	212	207	267	214	1357	226,17
3	KHOMUDYAROV Maxim	RUS	256	218	195	220	225	225	1339	223,17
4	MAIIER Rostyslav	UKR	173	212	236	225	201	289	1336	222,67
5	VETTER Holger	GER	184	233	248	235	180	248	1328	221,33
6	BOCQUET Pierre	DEN	214	195	236	242	226	215	1328	221,33
7	WILDENHAYN Simon	GER	204	221	219	259	170	223	1296	216,00
8	LAGUNOVVS Vladimirs	LAT	225	233	160	173	246	245	1282	213,67
9	IALOVEGA Vladyslav	UKR	226	224	218	174	223	214	1279	213,17
10	PONIROS Konstantinos	GRE	246	223	189	211	212	183	1264	210,67
11	SAVCHENKO Aleksei	RUS	193	200	224	178	206	258	1259	209,83
12	STRITZKI Thomas	AUT	202	170	267	204	193	206	1242	207,00
13	FLINK Fredric Tesface	SWE	231	208	200	236	172	194	1241	206,83
14	FORSYTH Matthew	GBR	208	236	191	201	202	202	1240	206,67
15	NIISSON J. Ulf	SWE	245	187	202	174	247	185	1240	206,67
16	BERGMEISTER Siegfried	AUT	154	169	233	236	214	232	1238	206,33
17	BARTHOLOME Thomas	BEL	235	162	199	195	247	198	1236	206,00
18	ZAREK Tomasz	POL	224	192	228	162	196	232	1234	205,67
19	MONTEROSSO Paolo	ITA	148	157	181	235	245	265	1231	205,17
20	DUDA Daniel	GER	183	210	167	230	247	188	1225	204,17
21	LOPPINEN Markku	FIN	196	226	196	200	213	193	1224	204,00
22	DANYLIUK Vadym	UKR	196	214	189	216	256	150	1221	203,50
23	GRIGOREV Vladimir	RUS	194	196	231	247	167	180	1215	202,50
24	BOULLE Didier	FRA	254	216	178	213	173	180	1214	202,33
25	ASMIOGLU Ilhan	TUR	218	209	188	222	184	192	1213	202,17
26	GUMBRYNS Kestutis	LTU	193	258	216	214	180	151	1212	202,00

Pos.	Name	COUNTRY	Game 1	Game 2	Game 3	Game 4	Game 5	Game 6	Total	Average
27	SZYMCZAK Pawel	POL	161	216	233	177	211	211	1209	201,50
28	LOIZOU Nikos	CYP	215	163	215	218	204	193	1208	201,33
29	ZAFEIROPOULOS Dimitrio	GRE	168	188	224	168	251	207	1206	201,00
30	TAGLIATA Vincenzo	ITA	180	188	215	186	217	218	1204	200,67
31	PELICAN Charles	FRA	175	234	180	190	245	178	1202	200,33
32	ILIAKIS Ioannis	GRE	194	203	224	183	158	238	1200	200,00
33	JORGENSEN Peter Frank	DEN	244	173	236	206	164	177	1200	200,00
34	BARTHOLOME Christophe	BEL	183	179	191	197	219	229	1198	199,67
35	TRONCHI Nadir	ITA	189	224	226	215	174	170	1198	199,67
36	NISES Daniel	SWE	205	158	257	210	183	182	1195	199,17
37	STEPIN Aleksei	RUS	202	190	183	194	206	217	1192	198,67
38	ZEMAN JAN	CZE	246	180	201	180	159	225	1191	198,50
39	PETORIUS Bartosz	POL	157	214	214	225	183	197	1190	198,33
40	SHCHERBAKOV Dmytro	UKR	165	182	182	209	246	198	1182	197,00
41	DRAPSA Szczepan	SWE	191	211	191	171	212	200	1176	196,00
42	VOHRYZKA Jaromir	CZE	188	166	130	202	232	257	1175	195,83
43	DROZHBIN Aleksei	RUS	153	258	215	184	177	184	1171	195,17
44	VAGNER Stehen	DEN	226	177	181	195	180	211	1170	195,00
45	AKOPYAN Arsen	RUS	164	157	254	215	186	194	1170	195,00
46	KATSAGNIS Konstantino	GRE	207	172	199	213	180	196	1167	194,50
47	ARTH Oliver	AUT	162	200	165	200	212	220	1159	193,17
48	SACCHI Davide	ITA	168	183	212	213	193	190	1159	193,17
49	GNYSKA Piotr	POL	201	169	164	279	170	175	1158	193,00
50	BARTOUT Ludovic	FRA	190	157	192	216	217	182	1154	192,33
51	DIDORENKO Nazar	UKR	178	178	215	247	172	160	1150	191,67
52	KLOTZ Sebastian	GER	219	224	126	187	181	211	1148	191,33
53	BOYSEN Rolf Johan	NOR	172	249	163	220	175	169	1148	191,33
54	LAY Ray	GBR	191	166	217	197	182	187	1140	190,00
55	CHRISTOU Christakis	CYP	222	188	188	173	185	183	1139	189,83
56	PARISI Giuseppe	ITA	172	213	197	212	165	178	1137	189,50

Pos.	Name	COUNTRY	Game 1	Game 2	Game 3	Game 4	Game 5	Game 6	Total	Average
57	SCHELLENBERG Reto	SUI	182	190	223	202	158	180	1135	189,17
58	DRAHOS Thomas	CZE	157	170	169	218	213	207	1134	189,00
59	TSOLKANAKIS Christos	GRE	205	182	227	185	171	161	1131	188,50
60	EKSTRÖM Alf	FIN	179	176	170	226	224	155	1130	188,33
61	SIMONS Paul	BEL	136	219	131	236	180	226	1128	188,00
62	SZCZNESNY Grzegorz	POL	193	179	173	186	204	179	1114	185,67
63	MAROUS Martin	CZE	160	178	173	224	198	178	1111	185,17
64	PUSKADIJA Josip	CRO	219	148	234	204	171	135	1111	185,17
65	PRIEMS Gerard	NED	179	156	181	204	180	206	1106	184,33
66	SCHWARZ Andreas	GER	200	161	175	181	189	196	1102	183,67
67	GABRANS Girts	LAT	173	195	198	171	196	167	1100	183,33
68	HJALMARSSON Pierre	SWE	154	195	214	166	194	173	1096	182,67
69	VAITEKUNAS Romanas	LTU	208	186	163	187	170	181	1095	182,50
70	DIVOL Frederic	FRA	157	160	213	199	160	199	1088	181,33
71	RYSGAARD Carsten	DEN	165	166	175	210	184	184	1084	180,67
72	van VLIET Robin	NED	158	222	182	177	146	197	1082	180,33
73	PAPADOPOULOS Ioannis	CYP	193	157	170	171	197	194	1082	180,33
74	BONCASA F. Julian	ESP	145	158	193	202	189	194	1081	180,17
75	KOIVULA Markku	FIN	200	200	172	162	161	184	1079	179,83
76	DUKURS Maria	LAT	149	170	152	234	150	223	1078	179,67
77	GIACUBBO DOMENICO	ITA	164	226	173	152	180	180	1075	179,17
78	LEDERMANN Thomas	SUI	179	175	184	194	170	173	1075	179,17
79	KOLARIC Igor	CRO	146	187	177	217	169	175	1071	178,50
80	LAUMETS Jaan	GBR	203	217	201	125	172	151	1069	178,17
81	ANDREIKENAS Andrius	LTU	191	199	135	188	184	170	1067	177,83
82	van NIFTERIK Andre	NED	177	147	174	194	172	201	1065	177,50
83	STOCKREITER Gerhard	AUT	182	181	159	159	172	201	1054	175,67
84	GUIBOUX Mikael	FRA	164	184	177	188	151	180	1044	174,00
85	KARINDI Fredi	EST	228	158	153	174	175	153	1041	173,50
86	LAKOVIDIS Panikos	CYP	202	166	186	161	176	147	1038	173,00
87	KOLARIC Dimitrije	CRO	164	171	158	166	155	221	1035	172,50

Pos.	Name	COUNTRY	Game 1	Game 2	Game 3	Game 4	Game 5	Game 6	Total	Average
88	NALIVAIKO Janis	LAT	236	191	137	142	171	156	1033	172,17
89	TRUBIN Sergiy	UKR	178	180	197	138	193	141	1027	171,17
90	POLDSAMM Pritt	EST	133	177	151	200	199	166	1026	171,00
91	DUIVENVOORDEN Joost	NED	152	177	196	214	150	137	1026	171,00
92	BEISONS Guntars	LAT	173	160	169	178	174	155	1009	168,17
93	OJAMETS Teet	EST	127	181	177	171	170	177	1003	167,17
94	TASKIN Adem	TUR	180	166	136	215	125	178	1000	166,67
95	DUSCHET Günther	AUT	146	142	181	144	195	189	997	166,17
96	JUNGMAN Jiri	CZE	158	123	151	150	179	226	987	164,50
97	DIVOL Alexis	FRA	191	183	186	133	127	167	987	164,50
98	ANDREIKENAS Dovydas	LTU	180	188	147	160	145	166	986	164,33
99	JÖGI Erki	EST	135	170	170	190	164	156	985	164,17
100	EGRI Tiborc	HUN	169	167	163	154	183	142	978	163,00
101	PICK Tomasz	POL	167	184	153	136	206	132	978	163,00
102	POPELE Robert	HUN	162	174	141	196	134	170	977	162,83
103	JENSEN Flemming	DEN	167	158	162	172	178	139	976	162,67
104	TARLAS Sotirios	GRE	155	137	156	182	173	167	970	161,67
105	METHODIOU Methodios	CYP	155	155	190	142	173	143	958	159,67
106	RIJPERT Hennie	NED	143	170	159	174	140	171	957	159,50
107	PONT Paul	NED	180	156	156	140	167	149	948	158,00
108	BOCKING Philip	GBR	147	176	134	120	189	171	937	156,17
109	WASE Albin	SWE	160	148	144	116	182	168	918	153,00
110	HOLBERG Sander	EST	144	161	154	147	156	146	908	151,33
111	RODRIGUEZ H. Felix	ESP	154	154	144	157	136	149	894	149,00
112	GILBERTS Ainars	LAT	150	153	152	147	145	145	892	148,67
113	EINARSSON Joel Eidur	ICL	151	145	126	130	147	183	882	147,00
114	LOPEZ S. Angel L.	ESP	150	126	148	159	139	156	878	146,33
115	BEZENCON Oliver	SUI	107	157	151	123	153	176	867	144,50
116	BODVARSSON Bodvar Mar	ICL	113	178	165	133	119	139	847	141,17
117	SZABO Miklos	HUN	167	123	153	138	124	115	820	136,67




MEN SINGLES - SEMIFINAL

PLAYERS-NO	COUNTRY	NAME	GAME 1
1242	TUR	BASAK, Onder	288
1254	UKR	MAIER, Rostyslav	158

PLAYERS-NO	COUNTRY	NAME	GAME 1
1103	GER	LINDEMANN, Kevin	216
1204	RUS	KHOMUDYAROV, Maxim	179

MEN SINGLES - FINAL

PLAYERS-NO	COUNTRY	NAME	GAME 1
1242	TUR	BASAK, Onder	217
1103	GER	LINDEMANN, Kevin	225

MEDALS	NAME	COUNTRY
GOLD	LINDEMANN, Kevin	GER - Germany 
SILVER	BASAK, Onder	TUR - Turkey 
BRONZE	KHOMUDYAROV, Maxim	RUS - Russia 
BRONZE	MAIER, Rostyslav	UKR - Ukraine 